Le guide Aviron Indoor

Rejoindre la

Lors des Teams challenge du logbook concept2

Prérequis : posséder un compte sur le logbook concept2

1 Rendez vous sur log.concept2.com

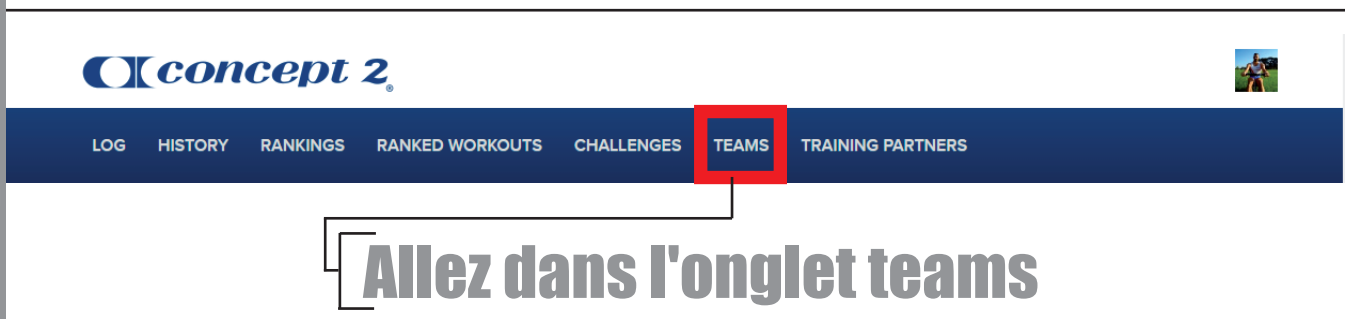

Allez dans l'onglet teams

2 Rejoignez la team

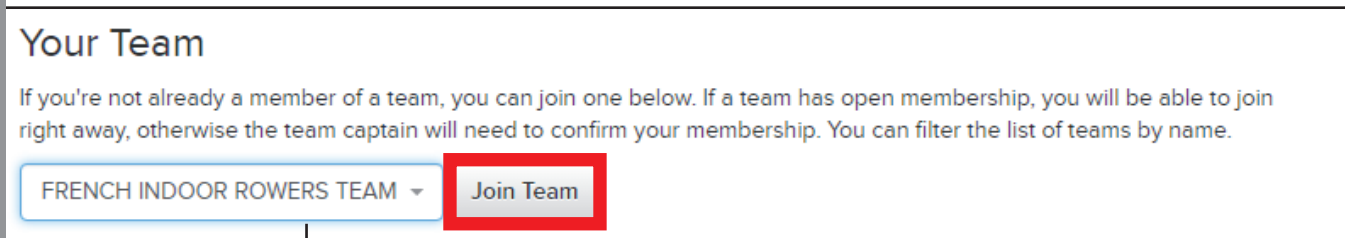

Dans la liste déroulante, sélectionnez "FRENCH INDOOR ROWERS TEAM", puis cliquez sur le bouton "Join Team"

Vous pouvez vérifier que l'opération a fonctionné avec la fenêtre de confirmation

3 Indiquez votre participation au prochain chalenge

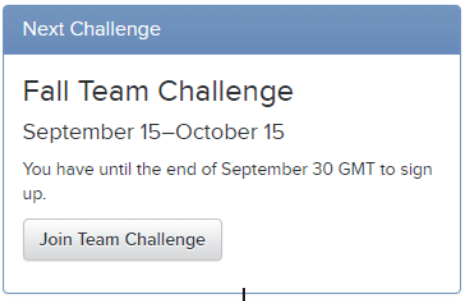

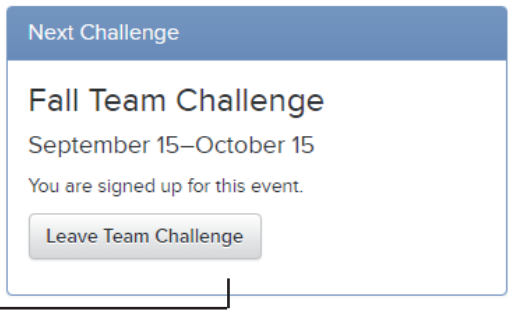

sur la droite de la fenêtre, cliquez sur "Join Team Challenge"

La fenêtre de confirmation vous permet aussi de quitter le challenge. Toute la distance parcourue sera alors retirée du total de la Team

Attention ! vous devez réaliser cette étape avant la mi-challenge

4 Représentez votre club, corporation, entreprise...

La French Indoor Rowers Team est une asociation de plusieurs clubs, membres d'une corporation et autres.
Durant les team challenges, des matches internes rajoutent un peu d'enjeu et d'émulation.
Pour représenter votre club ou corporation, il suffit de rajouter sa dénomination à votre nom de famille et de regrouper 5 membres (editez votre profil dans le logbook).

Exemple : "**David Froc**" devient "**David Froc Aviron Indoor Pénitentiaire**"
NB : tous les membres doivent respecter la même syntaxe